



Metafind e-Learning School

受講までの流れ (複数人一括申込コース)

Metafindコンサルティング株式会社



METAFIND CONSULTING



目次

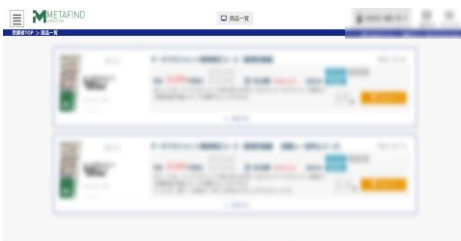
- 受講までの流れ（概要） **P3**
- お申込み **P4**
- お支払い
 - クレジットカード決済の場合 **P11**
 - 銀行振込の場合 **P17**
- ログインを行い講座を受講する **P22**
- 領収書の発行 **P27**

受講までの流れ（概要）

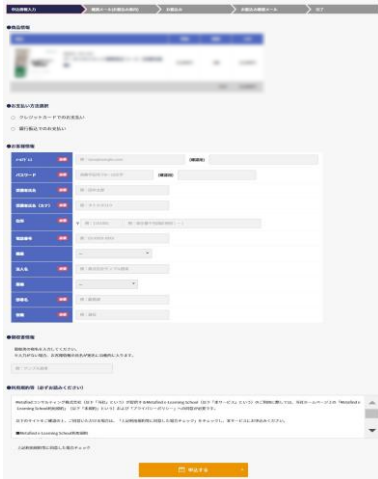
1

申込

1. 講座の選択



2. お申込み



2

支払

3. 料金お支払い



クレジットカード決済



銀行振込

3

受講

4. ログイン



5. 受講講座を選択



受講スタート

お申込み



弊社HPから eラーニングサイトへ遷移



本サービスについて

集合教育として対面式で開催していたMetafindのデータマネジメント教育を、多くの方にいつでもどこでもご受講いただけるように、「Metafind e-Learning School」と称してオンライン形式によるご提供を開始しました。

第1弾としては、データマネジメントの基礎教育として、「データマネジメント(編)」の動画を配信いたします。

オンライン形式とはいえ分かりやすくスライドを解説しておりますので、データマネジメントのコンテキストになります。

**1. クリックすると eラーニングサイトへ
遷移します**

＼ こちらをクリック！

受講コース一覧はこちら



受講したい講座を選択



データマネジメント戦略策定コース (基礎知識編)

商品ID: 001-001

料金: **22,000** 円(税込)

クーポン

キャンペーン

申込期限: 9999/12/31

クレジット

コンビニ

決済方法: 銀行振込

本コースでは、データマネジメントの導入時に必ず知っておきたいデータマネジメント施策などの基礎知識や推進ステップを理解することができます。

1 個

申込する ▶

▼ 詳細を見る



new データマネジメント戦略策定コース (基礎知識編)

【複数人一括申込コース】

商品ID: 001-101

料金: **22,000** 円(税込)

クーポン

キャンペーン

申込期限: 9999/12/31

クレジット

コンビニ

決済方法: 銀行振込

本コースでは、データマネジメントの導入時に必ず知っておきたいデータマネジメント施策などの基礎知識や推進ステップを理解することができます。

※こちらは、最大20名様まで一括してお申込みすることができるコースです。

1 個

申込する ▶

▼ 詳細を見る

2. クリックすると講座内容の詳細が確認できます

3. 受講者人数を入力します
※申込みをされる代表者の方も含んだ人数としてください

4. クリックすると講座の申込画面へ遷移します

申込情報を入力（商品情報）

申込情報入力


確認メール(お振込み案内)

お振込み

お振込み確認メール

完了

●商品情報

商品	単価	数量	小計
 <p>商品ID: 001-101 データマネジメント戦略策定コース（基礎知識編）【複数人一括申込コース】</p>	22,000円	2 個	44,000円
合計			44,000円

●お支払い方法選択

- クレジットカードでのお支払い
- 銀行振込でのお支払い

5. 人数を入力・確認します

※申込みをされる代表者の方も受講人数に含まれますので、「代表者1名+何人分のIDを発行するか」を決めて申込みをしてください

6. 支払い方法を選択します

申込情報を入力（お客様情報）

申込情報入力 > 確認メール(お振込み案内) > お振込み > お振込み確認メール > 完了

●お客様情報

メールアドレス	必須	例：taro@sample.com	(確認用)	
パスワード	必須	英数字記号で8～16文字	(確認用)	
受講者氏名	必須	例：田中太郎		
受講者氏名(カナ)	必須	例：タナカタロウ		
住所	必須	〒 例：1101001	例：東京都千代田区神田1-1	
電話番号	必須	例：03-XXXX-XXXX		
法人名	必須	例：株式会社サンプル商事		
部署名	必須	例：総務部		

●一括購入

上で記入したお客様以外の受講者の情報を、購入する個数分入力してください。
※ここで登録したメールアドレスとパスワードが、サイトログイン用のIDとパスワードになります。

2人目	ご利用者名	必須	例：田中太郎	ご利用者名カナ	必須	例：タナカタロウ
	メールアドレス(※ログインID)	必須	例：taro@sample.com	ログインパスワード	必須	英数字記号で8～16文字

7. 代表者の情報を入力します

※メールアドレスがログインIDとなります。お申込みや支払に必要な情報を、当該メールアドレス宛に送付しますので、必ずご自身かつ受信可能なメールアドレスを入力してください。

8. 他の受講者の情報を入力します

申込情報を入力（領収書、利用規約）

申込情報入力

確認メール(お振込み案内)

お振込み

お振込み確認メール

完了

●領収書情報

領収書の宛名を入力してください。

※入力がない場合、お客様情報の氏名が宛名に自動的に入ります。

例：サンプル商事

9. 領収書が必要な場合は、宛名を入力します

●利用規約等（必ずお読みください）

Metafindコンサルティング株式会社（以下「当社」という）が提供するMetafind e-Learning School（以下「本サービス」という）のご利用に際しては、当社ホームページ上の「Metafind e-Learning School利用規約」（以下「本規約」という）および「プライバシーポリシー」への同意が必要です。

以下のサイトをご確認の上、ご同意いただける場合は、「上記利用規約等に同意した場合チェック」をチェックし、本サービスにお申込みください。

■Metafind e-Learning School利用規約

<https://metafind.jp/education/e-learning/tos/>

10. 必要事項の入力完了後、クリックします

上記利用規約等に同意した場合チェック

申込する

※ 必ず利用規約等をご確認の上、同意いただける場合は、チェックボックスをクリックしてお申込みください



クリックすると該当ページへジャンプします

- クレジットカード決済の場合

▶ P11

- 銀行振込の場合

▶ P17

クレジットカード 決済の場合



クレジットカード情報を入力

申込情報入力

クレジットカード情報入力

クレジットカード情報確認

確認メール

完了

決済に使用するクレジットカードの情報を入力します。

すべて入力完了したら、確認ボタンをクリックして入力情報の確認画面に移動してください。

税込料金

お支払い方法

選択してください▼

分割回数

選択してください▼

お支払い方法が分割の場合、必ず選択してください。

カード番号

必須

ハイフン'-'無しで、数字のみご記入ください。

カード有効期限

必須

▼月▼年

セキュリティコード

必須

セキュリティコードとはクレジットカード裏面署名欄に記載されている数字です。

11. 必要事項を入力後、クリックします

確認画面へ ▶

クレジットカード情報を確認

申込情報入力

クレジットカード情報入力

クレジットカード情報確認

確認メール

完了

入力したクレジットカード情報を確認します。

内容が正しいことを確認し、決済するボタンをクリックしてクレジットカード決済を完了させてください。

なお、決済するボタンは必ず1回クリックしてください。何度もクリックすると、正常に決済が行われない可能性があります。

税込料金

お支払い方法

一括

分割回数

カード番号


カード有効期限

**12. 入力内容を確認後、クリックします
※原則キャンセルできませんのでご注意ください**

決済する ▶

クレジットカードの支払い手続き完了

申込情報入力 > クレジット情報入力 > クレジット情報確認 > **確認メール** > 完了



申し込みを受け付けました。受付メールが代表者のメールアドレスに送信されました。内容を確認ください。

< 戻る

13. 「代表者」と「代表者以外の受講者」のメールアドレスに自動で通知メールが配信されます

申込完了メールの受信（代表者宛て）

【Metafind e-Learning School】講座申込完了のお知らせ

Metafindコンサルティング e-Learning事務局 <metafind@c-streaming.net>

To: [Redacted]

様

いつもご利用いただきありがとうございます。

Metafindコンサルティング株式会社 e-Learning運営事務局です。

この度は、弊社のMetafind e-Learning Schoolにお申込みいただきありがとうございます。
講座のお申込みが完了しましたので、ご連絡いたします。

【お申込内容】

1.代表者情報

受講者ID: [Redacted]

受講者氏名: [Redacted]

2.講座情報

オーダー番号: [Redacted]

お支払方法: クレジット決済

コース名: [Redacted]

数量: 3名分

料金: [Redacted]

(講座内訳)

コースID: [Redacted]

コース名: [Redacted]

数量: 3名分

コース単価: [Redacted]

コース合計: [Redacted]

以下URLからログインして、お申込み講座を受講ください。

受講者TOP画面左上の「menu」>「講座を受講する」より、お申込み講座を選択してください。

<https://www.c-streaming.net/>

**「代表者」には
こちらの通知メールが届きます**

3.受講者情報

受講者ID : [Redacted]
氏名 : [Redacted]
メールアドレス : [Redacted]
パスワード : [Redacted]

受講者ID : [Redacted]
氏名 : [Redacted]
メールアドレス : [Redacted]
パスワード : [Redacted]

受講者全員の登録メールアドレスに、ログインIDとパスワードをお送りしております。

...

14. リンクをクリックして、ログイン画面へ移ります

Metafindコンサルティング事務局
〒107-0054 東京都千代田区神田錦町3-6 錦町スクウェアビル 2F
TEL : 03-4578-5961 (代表)
<お問い合わせ窓口>
MAIL : elearning@metafind.jp
<Metafind e-Learning School TOPページ>
URL : <https://metafind.jp/education/e-learning/>

登録完了メールの受信（代表者以外の受講者宛て）

【Metafind e-Learning School】 【Metafind e-Learning School】 受講登録完了のお知らせ

Metafindコンサルティング e-Learning事務局 <metafind@c-streaming.net>

To

様

いつもご利用いただきありがとうございます。

Metafindコンサルティング株式会社 e-Learning運営事務局です。

e-Learningの受講用アカウントが発行されましたので、ご連絡いたします。

【ログイン情報】

ログインID:

パスワード:

【受講講座情報】

コースID:

コース名:

14. リンクをクリックして、ログイン画面へ移ります

以下URLからログインして、お申込み講座をご受講ください。

受講者TOP画面左上の「menu」>「講座を受講する」より、お申込みの講座を選択してください。

<https://www.c-streaming.net/>

※講座の受講は申込代表者による料金のお支払いが完了してから可能になりますので、ご注意ください。

Metafindコンサルティング株式会社 e-Learning事務局

〒101-0054 東京都千代田区神田錦町3-6 錦町スクウェアビル 2F

TEL : 03-4578-5961 (代表)

<お問い合わせ窓口>

MAIL : elearning@metafind.jp

<Metafind e-Learning School TOPページ>

URL : <https://metafind.jp/education/e-learning/>

銀行振込の場合



申込完了

申込情報入力

確認メール(お振込み案内)

お振込み

お振込み確認メール

完了

銀行振込(バーチャル口座)のお支払い申し込みが完了しました。

振込期限までに以下の口座に振込みを行ってください。

振込みの際は、振込依頼人欄にお客様の氏名を入力してください。

税込料金	
振込先銀行名	
振込先支店名	
振込先口座番号	
振込期限	

**11. 「代表者」と「代表者以外の受講者」のメールアドレスに
自動で通知メールが配信されます**

申込受付メールの受信（代表者宛て）

【Metafind e-Learning School】講座申込受付のお知らせ

Metafindコンサルティング e-Learning事務局 <metafind@c-streaming.net>

To

様

いつもご利用いただきありがとうございます。

Metafindコンサルティング株式会社 e-Learning運営事務局です。

この度は、弊社のMetafind e-Learning Schoolにお申込みいただきありがとうございます。

講座のお申込みを受付けましたので、ご連絡いたします。

【お申込内容】

1. 代表者情報

受講者ID:

受講者氏名:

2. 講座情報

オーダー番号:

お支払方法: 銀行振込

コース名:

数量: 名分

料金:

(講座内訳)

コースID:

コース名:

数量: 3名分

コース単価:

コース合計:

※講座の受講は料金のお支払いが完了してから可能になりますので、ご注意ください。

**「代表者」には
こちらの通知メールが届きます**

3. 受講者情報

受講者ID :
氏名 :
メールアドレス :
パスワード :

受講者ID :
氏名 :
メールアドレス :
パスワード :

受講者全員の登録メールアドレスに、ログインIDとパスワードをお送りしております。

【お振込手続き】

下記口座まで料金をお振込ください。

お振込期限: 申込日から10日以内

口座:

12. 指定された銀行口座へ料金をお振込みください

振込後、申込確認メールの受信（代表者宛て）

【Metafind e-Learning School】振込確認のお知らせ

Metafindコンサルティング e-Learning事務局 <metafind@c-streaming.net>

To 自分

様

いつもご利用いただきありがとうございます。
Metafindコンサルティング株式会社 e-Learning運営事務局です。
以下内容についてお振込が確認できましたので、ご連絡いたします。

オーダー番号： [REDACTED]

コース名： [REDACTED]

数量： 名分

料金： [REDACTED] 円

今回入金額： [REDACTED] 円

合計入金額： [REDACTED] 円

差額： 0円

入金額の一致が確認されましたので、受講が可能になりました。
以下URLからログインしてご受講ください。
受講者TOP画面左上の「menu」>「講座を受講する」より、お申込み講座を選択してください。

<https://www.c-streaming.net/>

お振込み後、
振込確認メールが届きます

3.受講者情報

受講者ID : [REDACTED]
氏名 : [REDACTED]
メールアドレス : [REDACTED]
パスワード : [REDACTED]

メールアドレス : [REDACTED]
パスワード : [REDACTED]

受講者全員の登録メールアドレスに、ログインIDとパスワードをお送りしております。

【お振込手続き】
下記口座まで料金をお振込ください。
お振込期限：申込日から10日以内
口座： [REDACTED]

13. リンクをクリックして、ログイン画面へ移ります

12. 指定された銀行口座へ料金をお振込みください

登録完了メールの受信（代表者以外の受講者宛て）

【Metafind e-Learning School】 【Metafind e-Learning School】 受講登録完了のお知らせ

Metafindコンサルティング e-Learning事務局 <metafind@c-streaming.net>

To

様

いつもご利用いただきありがとうございます。

Metafindコンサルティング株式会社 e-Learning運営事務局です。

e-Learningの受講用アカウントが発行されましたので、ご連絡いたします。

【ログイン情報】

ログインID:

パスワード:

【受講講座情報】

コースID:

コース名:

13. リンクをクリックして、ログイン画面へ移ります

以下URLからログインして、お申込み講座をご受講ください。

受講者TOP画面左上の「menu」>「講座を受講する」より、お申込みの講座を選択してください。

<https://www.c-streaming.net/>

※講座の受講は申込代表者による料金のお支払いが完了してから可能になりますので、ご注意ください。

Metafindコンサルティング株式会社 e-Learning事務局

〒101-0054 東京都千代田区神田錦町3-6 錦町スクウェアビル 2F

TEL : 03-4578-5961 (代表)

<お問い合わせ窓口>

MAIL : elearning@metafind.jp

<Metafind e-Learning School TOPページ>

URL : <https://metafind.jp/education/e-learning/>

ログインを行い
講座を受講する



ログイン画面

☐ 受講者ログイン画面

メールアドレス **必須**

パスワード **必須**

[> パスワードを忘れた方はこちら](#)

1. ログインIDとパスワードを入力し、
クリックします

受講者のトップ画面

menu

M METAFIND
CONSULTING

受講者TOP

7月 2020年

2. 左上の「menu」をクリックします

28	29	30	1	2	3	4
5	6	7	8	9	10	11
12	13	14	15	16	17	18
19	20	21	22	23	24	25
26	27	28	29	30	31	1

予約

📅 予定はありません

直近の行動履歴

行動履歴がありません。

受講者トップページ

トップ画面で講座を選択

menu

M METAFIND
CONSULTING

受講者トップページ

講座を受講する ▶

すべて

カリキュラムを受講する ▶ (1) 予定はありません

講座を申込する

課題の閲覧

掲示板

直近の行動履歴

行動履歴がありません。

3. 「講座を受講する」にカーソルを置き、右側に表示される講座の中から該当するものをクリックします

受講講座の選択

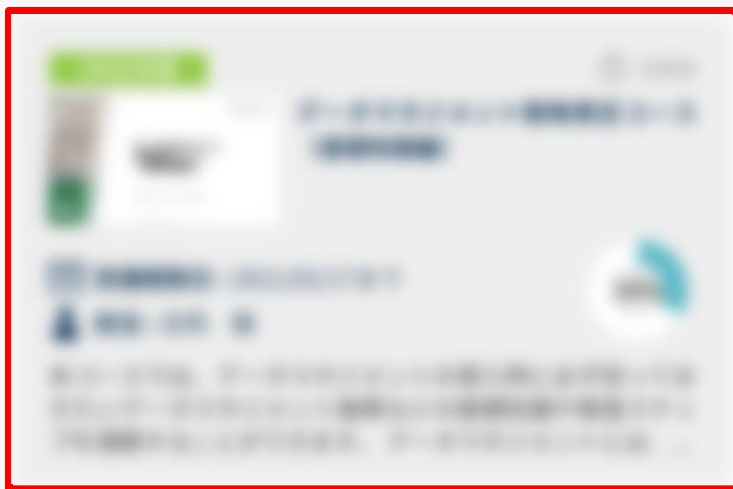


受講者TOP > 受講講座一覧

すべて

DM全体像

(1)



4. 講座をクリックして、受講を開始してください

領収書の発行



受講者のトップ画面より「受講履歴」をクリック

The screenshot shows the user interface of METAFIND CONSULTING. At the top left is the logo. In the center, there is a button labeled '受講者トップページ'. On the right, the user's account information 'U000001:' is displayed. Below this, a dropdown menu is open, listing several options: '詳細...を表示', 'パスワードを変更', '詳細情報編集', '受講履歴', and 'ログアウト'. The '受講履歴' option is highlighted with a red box. A yellow arrow points from the account name to the '受講履歴' option. To the left of the dropdown is a calendar for August 2020, and to the right is a section titled '予定' (Schedule) with the message '予定はありません' (No schedule).

1. アカウント名をクリックして、「受講履歴」をクリックします
※申込みの代表者のみ領収書が発行できます

「購入履歴」をクリック

The screenshot shows the METAFIND CONSULTING website interface. At the top left is the logo 'METAFIND CONSULTING'. In the top center, there is a button labeled '受講状況確認'. On the top right, there are links for 'お知らせ' (Notice) and 'マニュアル' (Manual). Below the header, a blue navigation bar contains the breadcrumb 'IP > 受講状況確認'. A green button labeled 'CSV出力' is located in the top right corner of the main content area. Below this, a horizontal menu contains several tabs: '講座受講状況', '講義受講状況', 'カリキュラム受講状況', '行動履歴', '問題解答履歴', 'アンケート回答履歴', and '購入履歴'. The '購入履歴' tab is highlighted with a red rectangular border. A yellow callout bubble with a red border points to this tab, containing the text '2. 「購入履歴」をクリックします'. Below the tabs is a table with the following headers: 'オーダーID', '購入日時', '商品ID', '商品名', '支払方法', '数量', '商品単価', '割引金額', '合計金額', '金金額', and 'ステータス'. The table content is blurred.

2. 「購入履歴」をクリックします

領収書の列にスクロール

METAFIND CONSULTING

受講状況確認

お知らせ マニュアル

CSV出力

講座受講状況 講義受講状況 カリキュラム受講状況 行動履歴 問題解答履歴 アンケート回答履歴 購入履歴

購入日時	商品ID	商品名	支払方法	数量	商品単価	割引金額	合計金額	入金金額	ステータス	領収書
										発行する ▶
										発行する ▶
										-
										発行する ▶
										発行する ▶
										-
										-
										発行する ▶
										発行する ▶
										発行する ▶

3. 中のリストを右にスクロールすると、「領収書」の列が表示されます

「発行する」をクリック

METAFIND CONSULTING

受講状況確認

お知らせ マニュアル

IP > 受講状況確認

CSV出力

講座受講状況 講義受講状況 カリキュラム受講状況 行動履歴 問題解答履歴 アンケート回答履歴 購入履歴

購入日時	商品ID	商品名	支払方法	数量	商品単価	割引金額	合計金額	入金金額	ステータス	領収書
										発行する ▶
										発行する ▶
										発行する ▶
										発行する ▶

4. 「発行する」をクリックして、領収書をダウンロードします



ご質問や不明点がある方は、下記メールアドレスにご連絡ください。

info@metafind.jp

Metafindコンサルティング株式会社